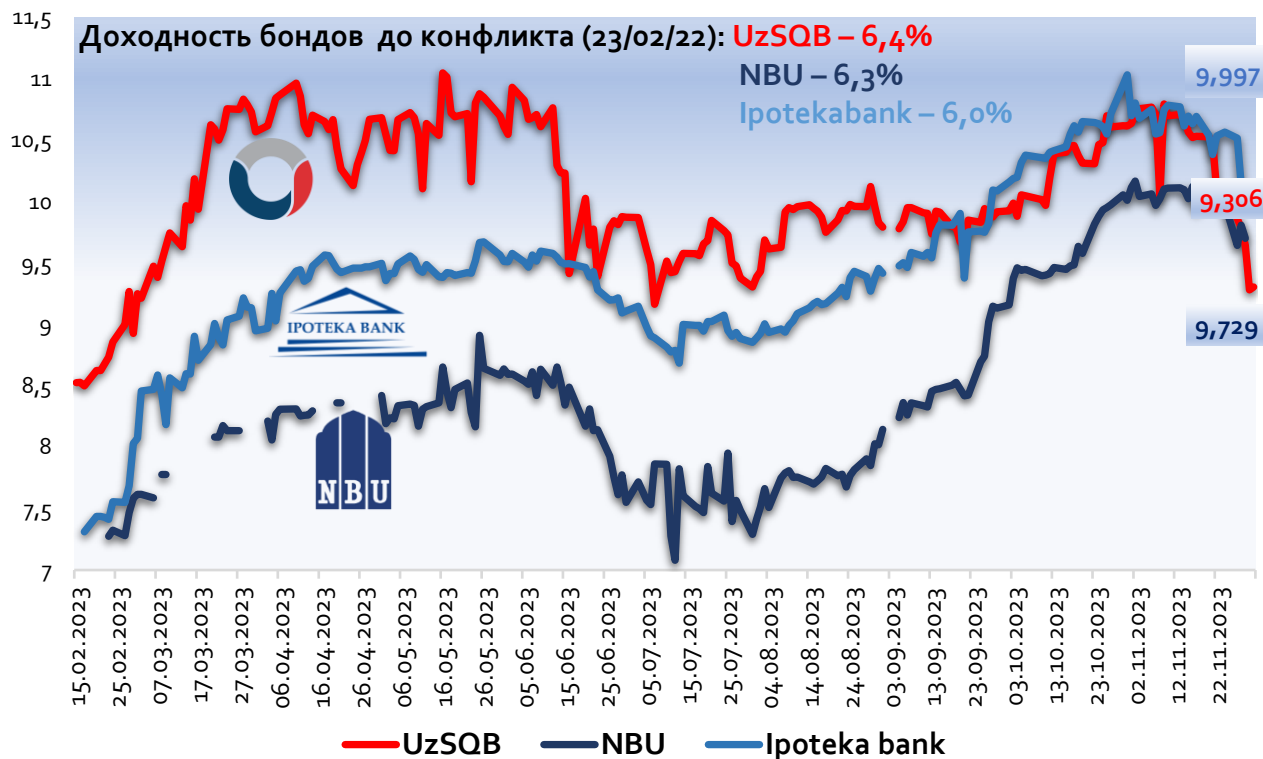


# Краткий обзор мировых и финансовых рынков (04.12.2023 г.)

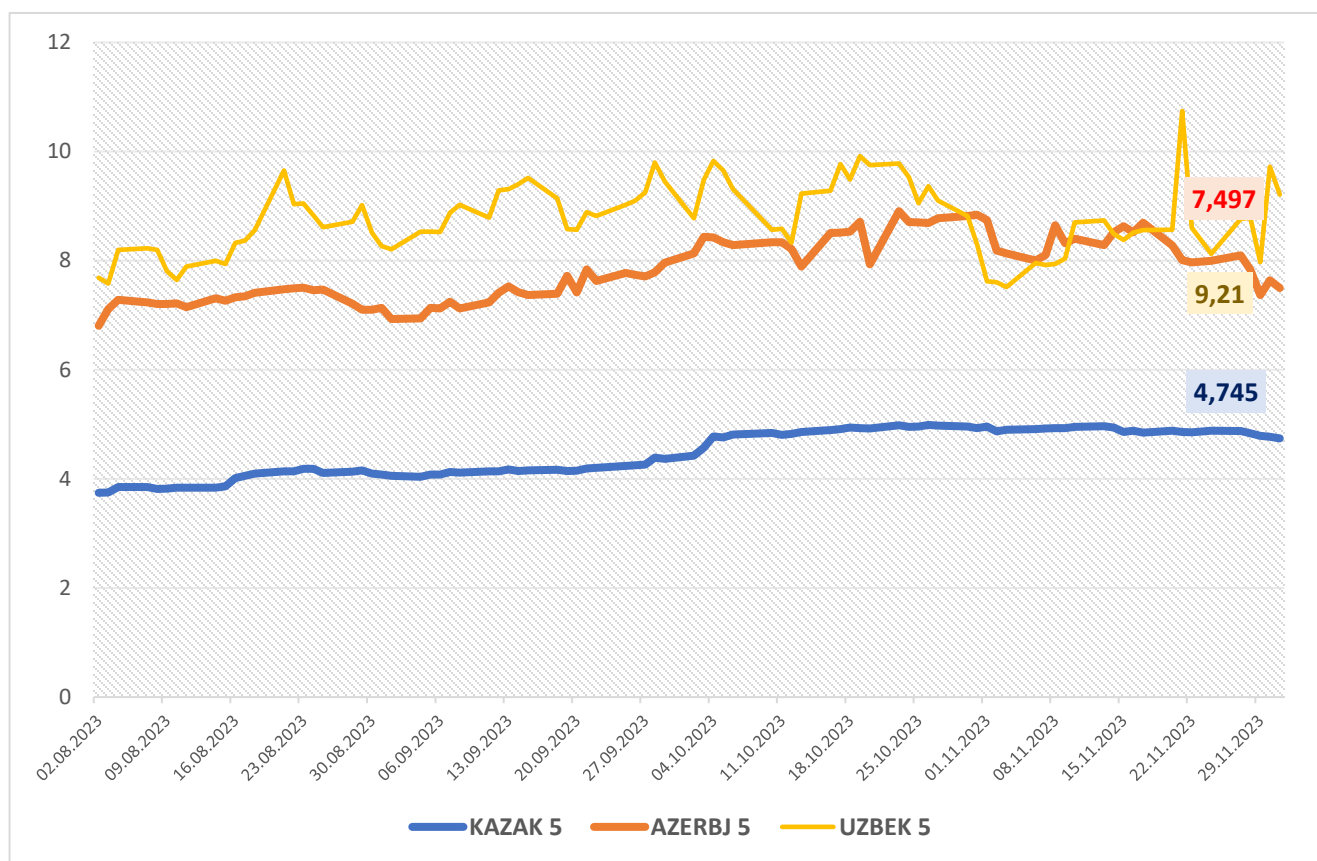
## Доходность еврооблигаций УзПСБ, Ипотека банка и НБУ (09 фев. – 04 дек. 2023 по Bloomberg)

Доходность евробондов УзПСБ, Ипотека банка и Уznaцбанка, в %



- Доходность евробондов **Узпромстройбанка** прошлую неделю начала со снижения (-0,074 п.п. относительно конца предыдущей недели), а к пятнице доходность снизился до **9,306%**, тем самым завершив неделю со снижением на -0,481 п.п.
- У доходности евробондов **Ипотека банка** на прошлой неделе также сохранялась динамика снижения. В пятницу 1 декабря т.г. показатель снизился на -0,145 п.п. относительно начала недели и составила **9,997%**.
- Доходность евробондов **НБУ** начала неделю с повышения (+0,165 п.п.) относительно конца прошлой недели. К концу недели доходность НБУ находилась на уровне **9,729%** (-0,08 п.п.).

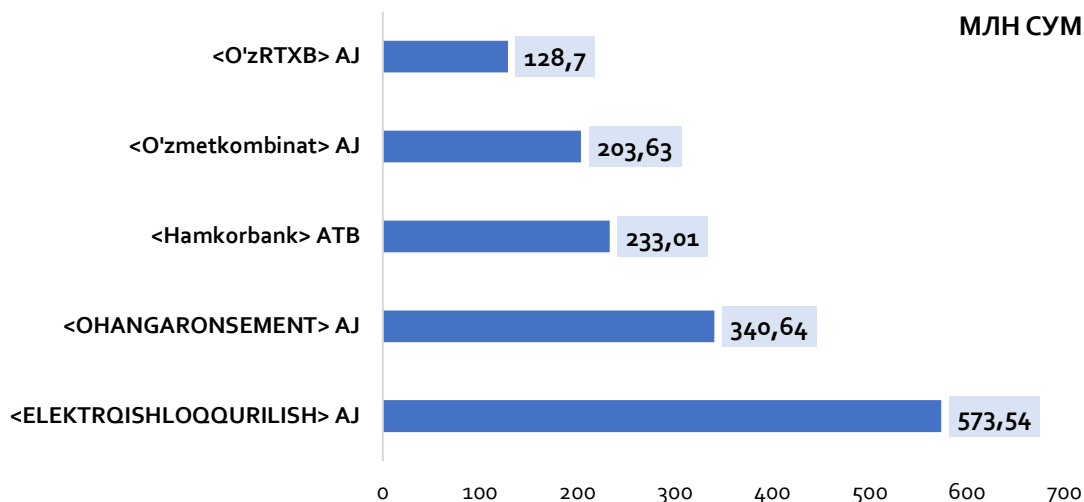
## Доходность суверенных облигаций Узбекистана и стран СНГ (01 июнь. – 24 ноя. 2023 по Bloomberg)



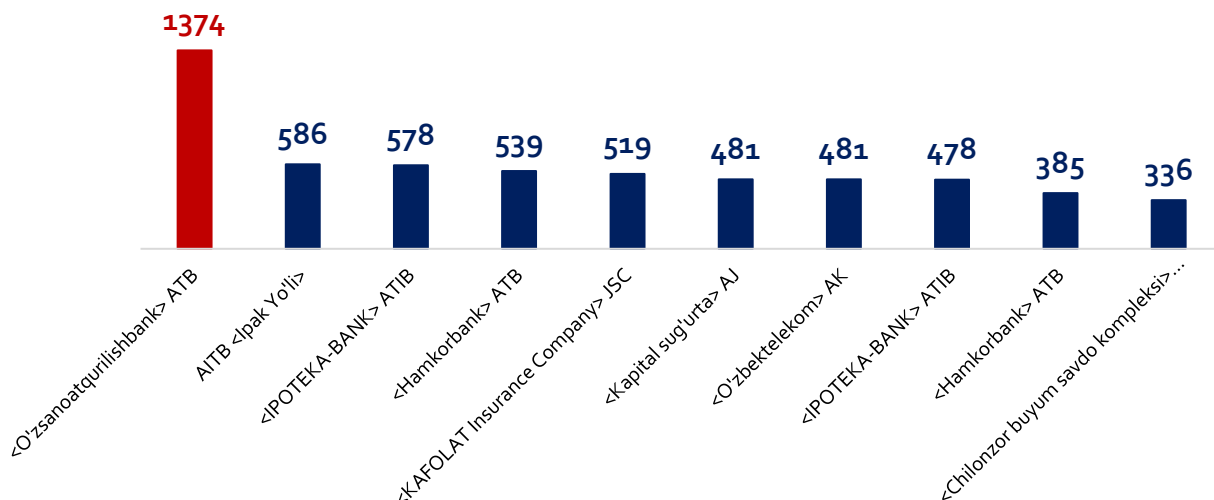
- Доходность суверенных бондов **Узбекистана** (UZBEK 5) сохранялась динамика повышения и к пятнице доходность составила **9,21%**, тем самым завершив неделю с **повышением на 0,444 п.п.**
- У доходности суверенных бондов **Казахстана** (KAZAK 5) на прошлой неделе сохранялась динамика снижения. В пятницу 1 декабря т.г. показатель снизился на **-0,134 п.п** относительно начала недели и составила **4,745%**.
- Доходность суверенных бондов **Азербайджана** (AZERBJ 5) начала неделю с повышения (0,103 п.п.) относительно конца прошлой недели. К концу недели доходность находилась на уровне **7,497% (-0,601 п.п.)**.

## Топ 5 компаний по объёму сделок

Совокупный объем торгов в период 27-1 ноября составил **2,36 млрд сум**, из которых **1,47 млрд сум** или **62,7%** приходятся на долю 5 нижеперечисленных компаний. Наибольший объем торгов пришелся на **<ELEKTRQISHLOQQURILISH> AJ** **573,54 млн сум (24,30%)**.

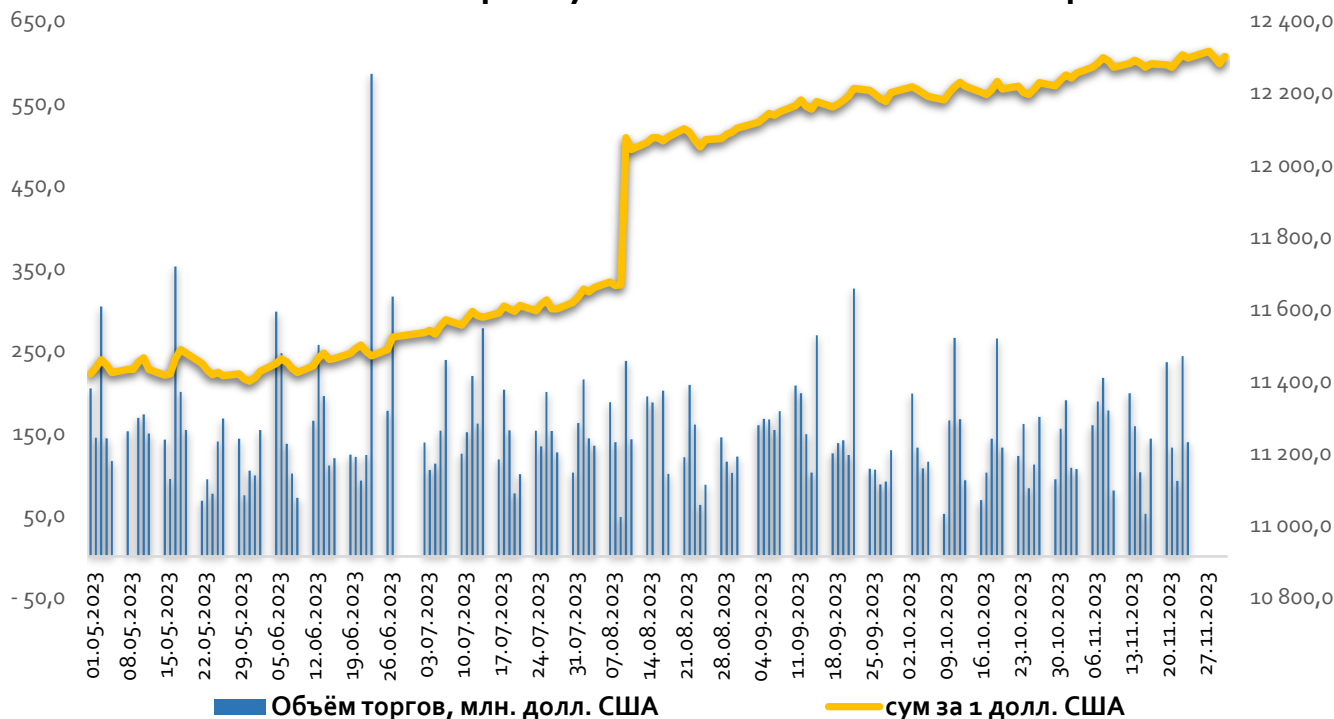


За отчетный период было совершено **11 062** сделок, из которых **5 757** или **52%** приходятся на долю нижеперечисленных **10 компаний**. На Узпромстройбанк приходится **1 374** сделок по простым акциям, на сумму **21,24 млн сум**.



По состоянию на 1 декабря т.г. на момент закрытия торгов, цена за одну простую акцию Узпромстройбанка была равна **10,25 сум**.

## Обменный курс доллара к суму и объём торгов на Узбекской республиканской валютной бирже



На прошлой неделе национальная валюта к доллару укрепилась на **10,0 сума** (0,08%). На момент закрытия валютной биржи курс составлял 12 300,1 сума за долл.

Объём торгов на валютной бирже 27-1 ноября составил **682,2 млн долл. США**, что на **158,4 млн долл.** меньше объёмов предыдущей недели.

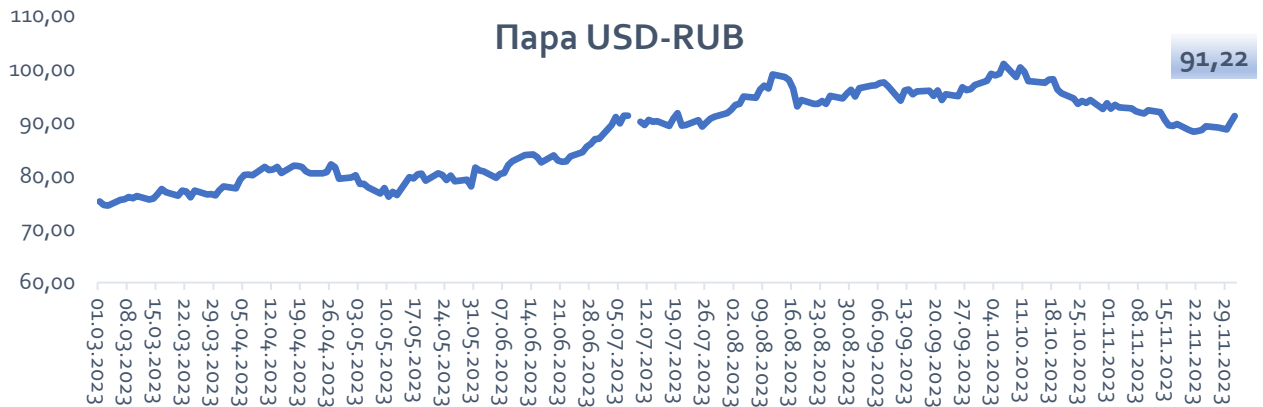


По состоянию на **04.12.2023** г. выгодный курс **для покупки USD** населением отмечен в **Окто и Хаёт банке** на уровне **12 340** за долл. В остальных банках курс составил 12 360 сум за долл.



Выгодный курс для **продажи доллара населением** отмечен в **БРБ и НБУ банке** **12 290-12 295** сум за 1 долл. Низкий курс был отмечен в банке **КДБ и Ориент Финанс** на уровне – **12 240** сум за 1 долл.

# Валютные пары



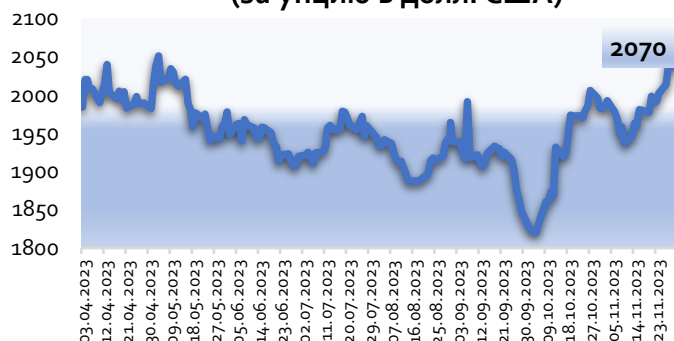
- Курс доллара вырос на 0,60%, или 0,53 руб., поднявшись до отметки 91,22 руб., свидетельствуют данные Московской биржи на 04/12/2023. Курс пары USD/RUB превысил уровень 90 руб. впервые с 20 ноября 2023 года. Курс евро (EUR/RUB) прибавил 0,75% (0,73 руб.) — до 98,13 руб.
- Ослаблению позиций рубля также могло способствовать вчерашнее глобальное укрепление доллара и анонс дополнительного сокращения добычи в России, что способно снизить экспортные поступления в моменте, сообщили в банке «Санкт-Петербург».



- EUR/USD снизился на 0,1% до 1,0839, однако на этой неделе он вырос примерно на 1,5%, что станет самым значительным недельным ростом с середины июля.
- Глава ЕЦБ Кристин Лагард выступит на Европейском банковском конгрессе во Франкфурте позднее в ходе сессии, и ее комментарии будут тщательно проанализированы в поисках подсказок о намерениях политиков в отношении процентной ставки после того, как центральный банк приостановил свой цикл повышения ставки в прошлом месяце.

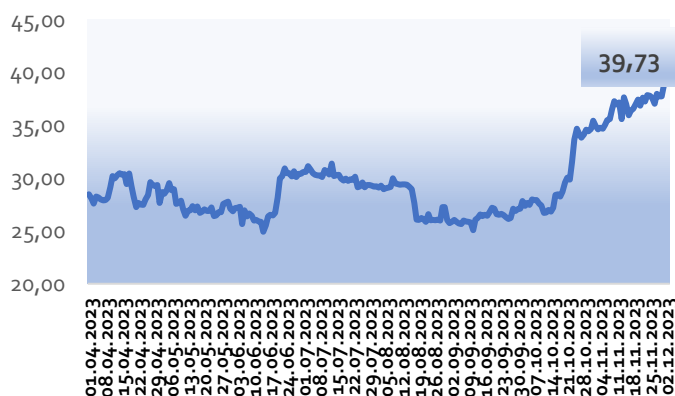
# Цена на золото и биткоин

**Динамика цен на золото  
(за унцию в долл. США)**



Что касается других товаров, торгующихся на COMEX, фьючерс на серебро с поставкой в декабре вырос на 0,78%, достигнув отметки 25,49 долл. за тройскую унцию, а фьючерс на медь с поставкой в марте вырос на 1,72%, дойдя до уровня 3,92 долл. за фунт.

**Динамика цен на биткоин**



Лидеры криптовалютной индустрии объявили о начале нового «булл-ран» (периода, когда инвесторы больше покупают криптовалюту, чем продают ее), передает CNBC.

Котировки фьючерсов на золото выросли в ходе американских торгов в пятницу. На COMEX, подразделении Нью-Йоркской товарной биржи, фьючерсы на золото с поставкой в декабре торгуются по цене 2,00 долл. за тройскую унцию, на момент написания данного комментария поднявшись на 1,42%.

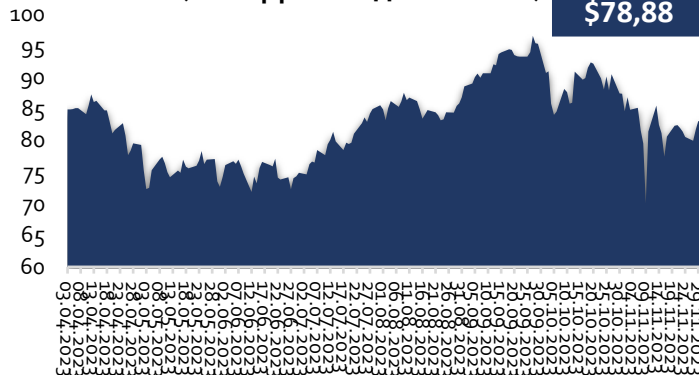
Максимумом сессии выступила отметка долл. за тройскую унцию. На момент написания материала золото нашло поддержку на уровне 2.001,40 долл. и сопротивление — на 2.072,65 долл. Фьючерс на индекс USD, показывающий отношение доллара США к корзине из шести основных валют, снизился на 0,26% и торгуется на отметке 103,16 долл.

Цена биткоина превысила отметку в \$40 000 в ночь на 4 декабря, показывают данные CoinMarketCap. На 4:30 мск она достигала \$40 600 за монету. Выше \$40 000 биткоин торгуется впервые с 25 апреля 2022 года. Эксперты заявляют о начале периода, когда большая часть инвесторов покупает криптовалюту, а не продает ее.

За сутки цена биткоина подскочила на 2%, за последние семь дней — на 7%, за месяц — на 15%. Ethereum превысил \$2200 долларов на фоне более широкого ралли на крипторынках, его цена также выросла на 2% за последние сутки, передает CoinDesk. Большинство других криптовалют из топ-10 по рыночной капитализации показали меньший рост, хотя BNB coin, токен, связанный с биржей Binance, снизился примерно на 0,1%.

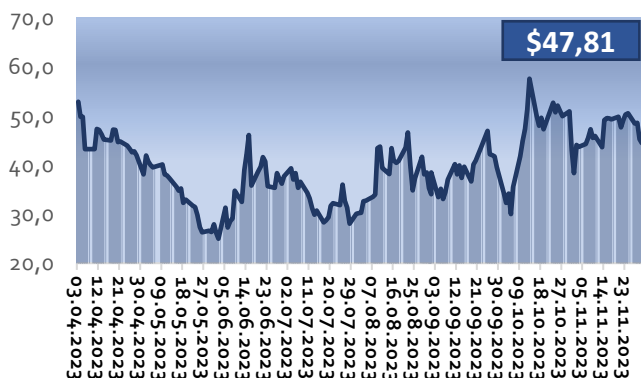
# Цены на сырьевые товары

**Динамика цен на нефть Brent  
(за баррель в долл. США)**



Что касается других товаров, торгующихся на ICE, фьючерс на нефть Brent с поставкой в феврале вырос на 0,37%, достигнув отметки 80,56 долл. за баррель, а разница в цене между контрактами на нефть Brent и нефть WTI составила 4,79 долл. за баррель.

**Динамика цен на газ TTF,  
(за мегаватт-час в долл.)**



Что касается других товаров, торгующихся на NYMEX, фьючерс на нефть WTI с поставкой в январе снизился на 2,13%, достигнув отметки 74,34 долл. за баррель, а фьючерс на мазут с поставкой в январе снизился на 2,99%, дойдя до уровня 2,67 долл. за галлон.

Котировки фьючерсов на нефть WTI выросли во время европейской сессии в пятницу.

На Нью-Йоркской товарной бирже фьючерсы на нефть WTI с поставкой в январе торгуются по цене 75,77 долл. за баррель, на момент написания данного комментария поднявшись на 0,25%.

Максимумом сессии выступила отметка долл. за баррель. На момент написания материала нефть WTI нашла поддержку на уровне 74,06 долл. и сопротивление — на 79,60 долл.

Фьючерс на индекс USD, показывающий отношение доллара США к корзине из шести основных валют, вырос на 0,08% и торгуется на отметке 103,51 долл.

Котировки фьючерсов на природный газ выросли во время американской сессии в пятницу.

На Нью-Йоркской товарной бирже фьючерсы на природный газ с поставкой в январе торгуются по цене 2,82 долл. за млн БТЕ, на момент написания данного комментария поднявшись на 0,68%.

Максимумом сессии выступила отметка долл. за млн БТЕ. На момент написания материала природный газ нашел поддержку на уровне 2,669 долл. и сопротивление — на 2,870 долл.

Фьючерс на индекс USD, показывающий отношение доллара США к корзине из шести основных валют, снизился на 0,31% и торгуется на отметке 103,11 долл.



## ОЭСР предупредила о рисках для глобальной экономики в 2024 году

Согласно последнему отчету об экономических перспективах Организации экономического сотрудничества и развития (ОЭСР), опубликованному в среду, глобальный рост будет скромным, а последствия необходимого ужесточения денежно-кредитной политики, ослабления торговли и снижения делового и потребительского доверия будут ощущаться все сильнее.

Согласно прогнозу, рост мирового ВВП составит 2,9% в 2023 году, затем последует небольшое его замедление до 2,7% в 2024 году и скромное улучшение до 3,0% в 2025 году. Ожидается, что в 2024-25 годах наибольшая доля мирового роста будет приходиться на Азию, как и в 2023 году.

ОЭСР ожидает, что инфляция потребительских цен продолжит постепенно снижаться до целевых показателей центральных банков в большинстве стран к 2025 году по мере ослабления давления на издержки. Ожидается, что инфляция потребительских цен в странах ОЭСР снизится с 7,0% в 2023 году до 5,2% в 2024 году и 3,8% в 2025 году.

## Всемирный банк с 2025 года увеличит долю климатического финансирования

Всемирный банк (ВБ) решил увеличить долю в своем годовом финансировании на связанные с климатом проекты с 35 до 45%, направив на эти цели с 2025 года более 40 миллиардов долларов, сообщил глава ВБ Аджай Банга, выступая на 28-й Конференции сторон Рамочной конвенции ООН об изменении климата (COP28) в Дубае. "В целях активизации борьбы с изменениями климата Группа Всемирного банка решила направить 45% своего годового финансирования за финансовый год с 1 июля 2024 года по 30 июня 2025 года, на проекты, связанные с климатом. Увеличение амбиций означает использование на эти цели более 40 миллиардов долларов, что примерно на девять миллиардов больше, чем было запланировано ранее", - уточнил он.

## 12-й пакет санкций ЕС против РФ будет принят 11 декабря

Глава дипломатии Евросоюза Жозеп Боррель рассчитывает, что 12-й пакет антироссийских санкций будет одобрен на последнем в 2023 году заседании министров иностранных дел 27 государств сообщества, которое пройдет 11 декабря. Об этом он заявил на пресс-конференции по итогам встречи в Брюсселе с украинским коллегой Дмитрием Кулебой.

"12-й пакет санкций в настоящее время дорабатывается. Постоянные представители стран ЕС обсуждают детали. Я надеюсь, что он скоро будет одобрен и мы сможем внести его в декабре [на утверждение] на заседании Совета ЕС", - сказал Боррель.

Подготовленный Еврокомиссией проект 12-го пакета санкций ЕС против России был на прошлой неделе передан на согласование странам Евросоюза. Брюссель рассчитывает ввести его в действие до конца года. Как ожидается, в очередной пакет войдет запрет на алмазы из РФ с 1 января 2024 года. Евросоюз также добавит поэтапное введение запрета на импорт российских алмазов, прошедших обработку в третьих странах.

## В Европе упал ВВП и замедлилась инфляция

Экономика Европы продемонстрировала спад в квартальном выражении впервые с 2020 г. на фоне слабого внешнего и внутреннего спроса и ужесточения денежно-кредитной политики. ВВП еврозоны сократился на 0,1% в июле – сентябре этого года в сравнении со II кварталом, следует из предварительных данных Евростата. Отрицательная поквартальная динамика может сохраниться в IV квартале, что будет означать рецессию, считают эксперты. Ранее динамика была околонулевой: 0,1% в апреле – июне и 0% в январе – марте. В годовом выражении экономика еврозоны сохранила слабый рост на уровне 0,1% в III квартале после 0,5% во II квартале.